




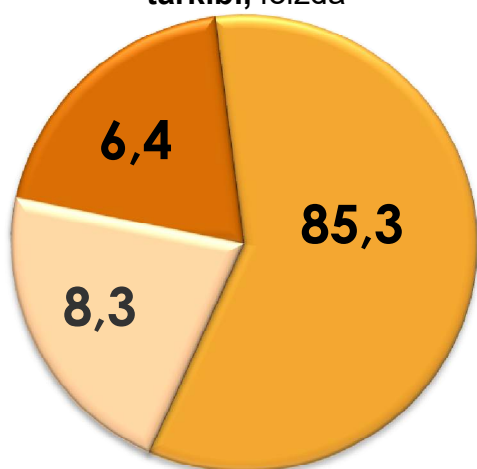
CHAKANA VA ULGURJI SAVDO TOVAR AYLANMASI

*2021- yil yanvar- dekabr holatiga ko'ra
dastlabki ma'lumot*

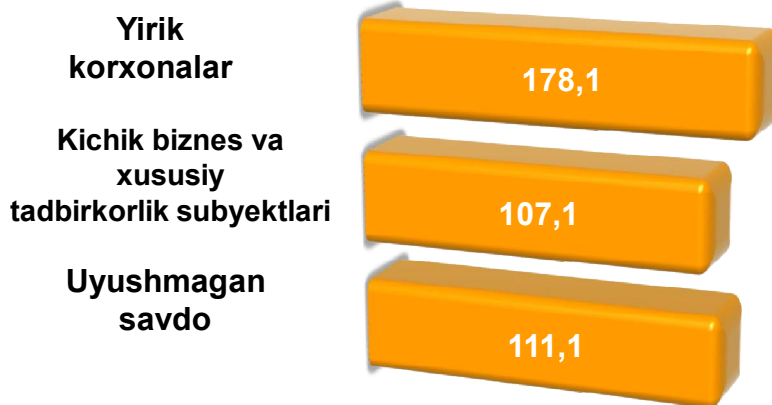


Sirdaryo viloyati bo'yicha 2021- yilning yanvar-dekabr oylarida chakana savdo tovar aylanmasi **4 051,5** mlrd. so'mni tashkil etib, 2020- yilga nisbatan **10,8 %** ga ko'paydi. Shu jumladan, yirik korxonalar tovar aylanmasi **338,2** mlrd. so'mni (o'sish sur'ati **178,1 %**), kichik biznes va xususiy tadbirkorlik subyektlarining tovar aylanmasi **3 713,3** mlrd. so'mni (o'sish sur'ati **107,1 %**), shundan uyushmagan savdo tovar aylanmasi **259,3** mlrd. so'mni (o'sish sur'ati **111,1 %**) tashkil etdi.

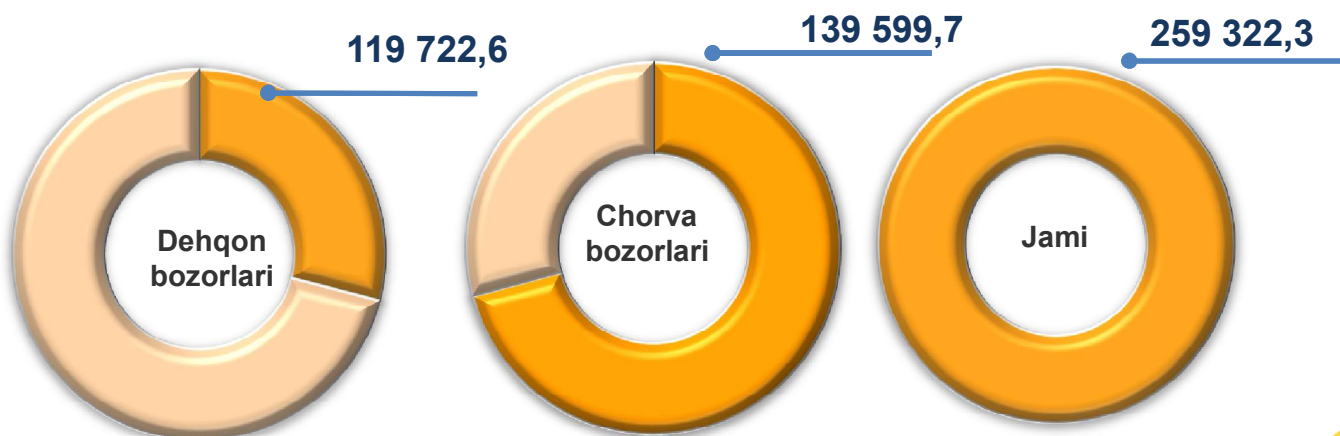
Chakana savdo aylanmasi tarkibi, foizda



O'sish sur'atlari, foizda



Uyushmagan savdo, mln. so'm





UZBEKISTAN

HUDUDLAR KESIMIDA CHAKANA SAVDO TOVAR AYLANMASI, mlrd. so'm

ENG YUQORI ULUSH

Guliston sh.
1 295,1

Sirdaryo viloyati chakana savdo tovar aylanmasida eng yuqori ulushni Guliston shahri **32,0 %** ulush bilan **1 295,1** mlrd. so'mni tashkil etdi.

Sirdaryo
809,2

Mirzaobod
254,1

Yangiyer sh.
292,8

Oqoltin
240,3

Sayxunobod
185,0

Sardoba
245,2

Guliston
154,1

Boyovut
195,0

Xovos
305,0

Shirin sh.
75,7

UMUMIY MA'LUMOT

2021- yilning yanvar-dekabr oylarida chakana savdo tovar aylanmasi **4 051,5** mlrd. so'mni tashkil etib, 2020- yilga nisbatan **110,8 %** ni tashkil etdi.

ENG QUYI ULUSH

Viloyat chakana savdo tovar aylanmasida eng quyi ulushni Shirin shahri **1,9 %** ulush bilan, **75,7** mlrd. so'mni tashkil etdi.



CHAKANA SAVDO AYLANMASIDA YIRIK KORXONALAR, KICHIK BIZNES VA XUSUSIY TADBIRKORLIK SUBYEKTLARINING HAJMI VA O'SISH SUR'ATLARI

	Jami, mlrd. so'm	2020- yilga nisbatan, foizda	Yirik korxonalar, mlrd. so'm	2020- yilga nisbatan, foizda	Kichik biznes va xususiy tadbirkorlik, mlrd. so'm	2020- yilga nisbatan, foizda
Sirdaryo viloyati	4 051,5	110,8	338,2	178,1	3713,3	107,1
Guliston sh.	1 295,1	115,0	103,4	145,1	1 191,7	112,9
Shirin sh.	75,7	102,9	0,2	69,5	75,4	103,0
Yangiyer sh.	292,8	107,5	25,9	104,2	266,9	107,8
<i>tumanlar:</i>						
Boyovut	195,0	117,5	47,5	9,9 m.	147,5	91,5
Guliston	154,1	107,5	7,2	2,8 m.	147,0	104,3
Mizaobod	254,1	123,0	103,3	2,5 m.	150,8	91,2
Oqoltin	240,3	105,7	2,3	108,7	238,0	105,7
Sardoba	245,2	106,6	1,8	88,7	243,4	106,8
Sayxunobod	185,0	113,5	4,4	121,6	180,6	113,3
Sirdaryo	809,2	107,4	41,1	113,9	768,1	107,1
Xovos	305,0	103,8	1,1	96,1	304,0	103,8

2020- yilga nisbatan ayrim hududlarda chakana savdo aylanmasi o'sishi kuzatildi. Yuqori ko'rsatkichlar Guliston sh (**115,0 %**), Mirzaobod (**123,0 %**), Sayxunobod (**113,5 %**) va Boyovut (**117,5 %**) tumanlarida qayd etildi.

CHAKANA SAVDO TOVAR AYLANMASI TARKIBI



Chakana savdo tovar aylanmasi tarkibida yirik korxonalarning tovar aylanmasi hajmi, 2020- yilga nisbatan **178,1 %** ga o'sdi va **338,2 mlrd. so'mni** tashkil qildi. Bu esa umumiy savdo hajmining **8,3 %** ulushiga to'g'ri keladi.

Yirik korxonalar , foizda



Eng yuqori ulushga ega hududlar, foizda

Mirzaobod 103,3
Tovar aylanmasi hajmi, mlrd.so'm

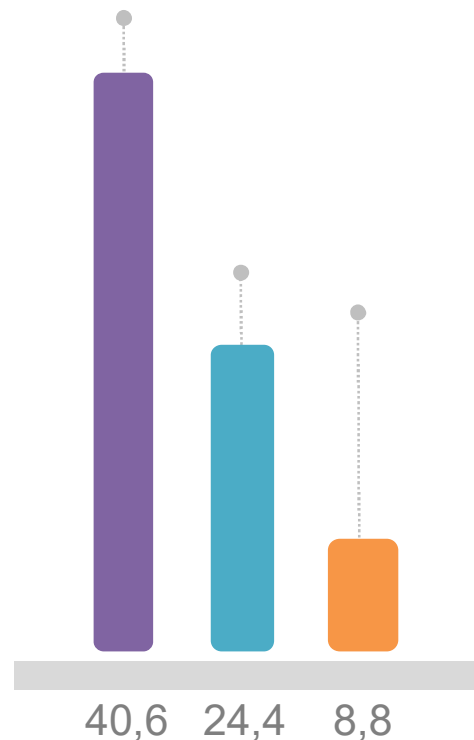
40,6

Boyovut 47,5
Tovar aylanmasi hajmi, mlrd.so'm

24,4

Yangiyer sh. 25,9
Tovar aylanmasi hajmi, mlrd.so'm

8,8





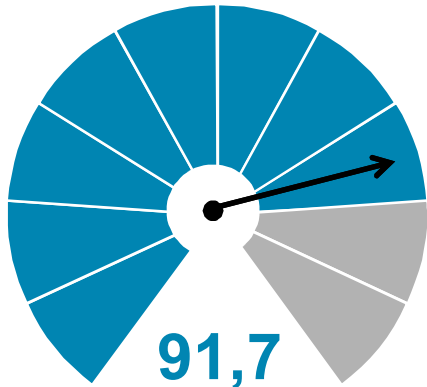
UZBEKISTAN

KHIVA

TASHKENT



CHAKANA SAVDO TOVAR AYLANMASI TARKIBI



Kichik biznes va xususiy tadbirkorlik subyektlari, foizda

Kichik biznes va xususiy tadbirkorlik subyektlarining chakana savdo tovar aylanmasi hajmi statistik hisob-kitoblarga ko'ra, **3 713,3** mlrd. so'mni tashkil etib, 2020- yilning tegishli davriga nisbatan **7,1 %** ga ko'paydi. Viloyat miqyosida ushbu sektorning jami chakana savdo tovar aylanmasidagi ulushi **91,7 %** ni tashkil etdi.



Kichik biznes va xususiy tadbirkorlik subyektlarining chakana savdo tovar aylanmasi yuqori ulushga ega hududlar, foizda

Shirin sh. 75,4
Tovar aylanmasi hajmi, mlrd.so'm

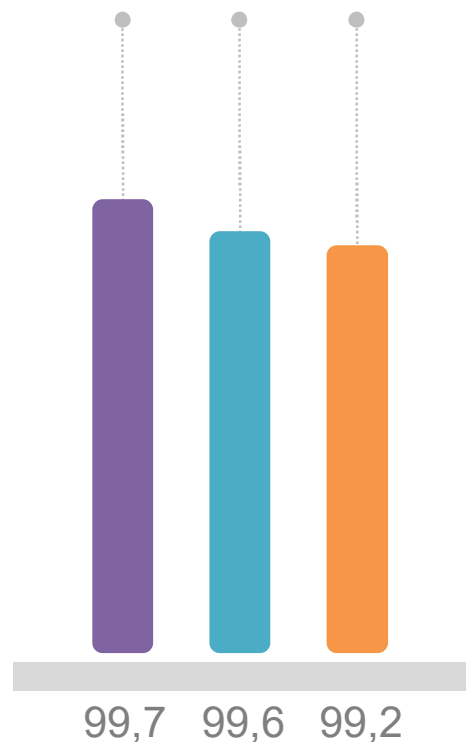
99,7


Xovos 304,0
Tovar aylanmasi hajmi, mlrd.so'm

99,6

Sardoba 243,4
Tovar aylanmasi hajmi, mlrd.so'm

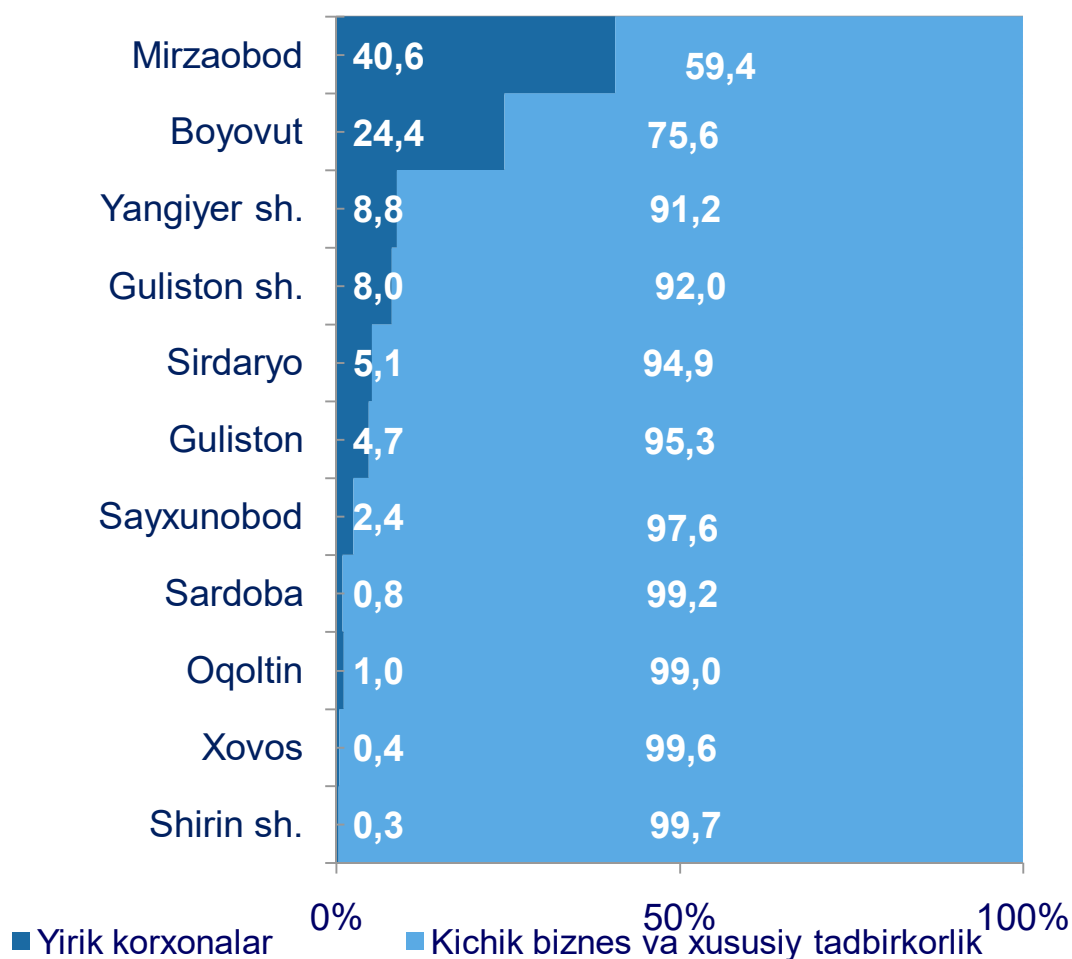
99,2





CHAKANA SAVDO AYLANMASIDA YIRIK KORXONALAR, KICHIK BIZNES VA XUSUSIY TADBIRKORLIK SUBYEKTLARINING HUDUDLAR KESIMIDA ULUSHI, foizda

Tahliliy natijalarga ko'ra, chakana savdo tovar aylanmasida kichik biznes va xususiy tadbirkorlik subyektlarining ulushi bo'yicha Shirin sh. (99,7 %), Sardoba (99,2 %), Oqoltin (99,0 %), Xovos (99,6 %), Sayxunobod (97,6 %) tumanlari yetakchilik qilmoqda. Chakana tovar aylanmasi tarkibida yirik korxonalarining ulushi 8,3 % ni tashkil etib, eng katta ulush Guliston (8,0 %), Yangiyer (8,8%) shaharlarida, Mirzaobod (40,6 %), Sirdaryo (5,1 %) va Boyovut (24,4 %) tumanlarida kuzatildi.



AHOLI JON BOSHIGA NISBATAN CHAKANA SAVDO TOVAR AYLANMASI HAJMI VA O'SISH SUR'ATLARI

2021- yilning yanvar-dekabr oylari holatiga ko'ra o'rtacha aholi jon boshiga chakana savdo tovar aylanmasi **4 658,0** ming so'mni (2020- yilning mos davriga nisbatan **8,8 %** ga ko'paydi) tashkil etdi.

Ushbu ko'rsatkichni hududlar kesimida solishtirganda eng yuqorisi Guliston shahri (**14 016,0** ming so'm), Yangiyer shahri (**6 549,9** ming so'm) va Sirdaryo (**6 167,6** ming so'm) tuman hissasiga to'g'ri keldi.

	Hajm, ming so'm	2020- yilga nisbatan, foizda
Sirdaryo viloyati	4 658,0	108,8
Guliston sh.	14 016,0	113,1
Shirin sh.	3 983,2	101,8
Yangiyer sh.	6 549,9	105,3
<i>tumanlar:</i>		
Boyovut	1 466,9	115,4
Guliston	2 052,6	104,9
Mirzaobod	3 339,5	120,0
Oqoltin	4 499,1	103,7
Sardoba	3 627,9	104,7
Sayxunobod	2 332,9	111,3
Sirdaryo	6 167,6	105,7
Xovos	3109,4	101,9



Eng yuqori hajm, ming so'm

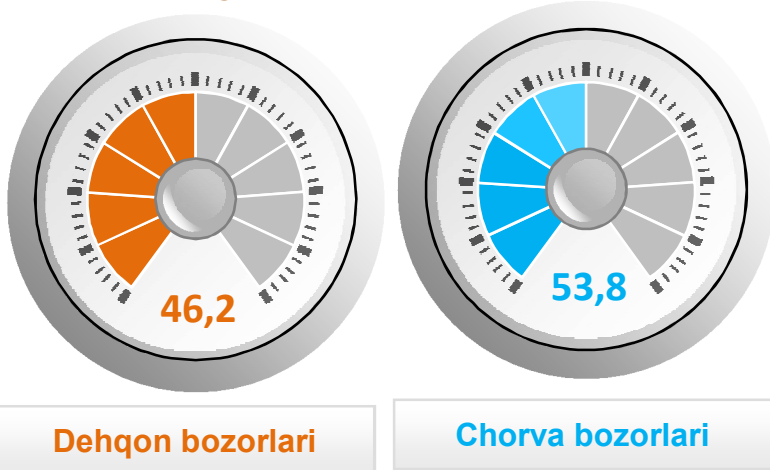


Eng quyi hajm, ming so'm

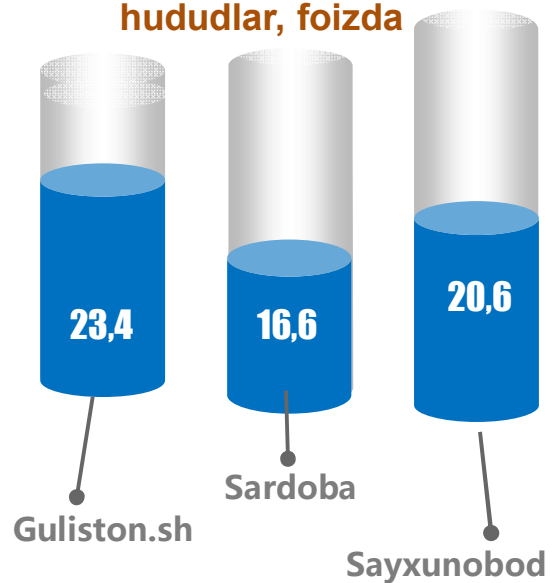
UYUSHMAGAN SAVDO TOVAR AYLANMASI

Viloyat bo'yicha 2021- yilning yanvar-dekabr oylarida uyushmagan savdo tovar aylanmasi **259 322,3** mln. so'mni tashkil etib, 2020- yilga nisbatan **11,1 %** ga ko'paydi. Shu jumladan, 1-bozor va 1-bozor (chorva) (oylik) kuzatuvlari ma'lumotlariga asosan, dehqon bozorlarida savdo faoliyati bilan shug'ullanuvchi jismoniy shaxslarning uy xo'jaliklarida yetishtirgan mahsulotlarini sotish hajmi **119 722,6** mln. so'mni (o'zgarish sur'ati **109,1 %**), chorva mollari va parrandalar sotuvchi jismoniy shaxslarning savdo aylanmasi hajmi **139 599,7** mln. so'mni (o'zgarish sur'ati **112,9 %**) tashkil etdi.

Uyushmagan savdo tovar aylanmasi, foizda



Uyushmagan savdo tovar aylanmasida ulushi katta hududlar, foizda



Tovar aylanmasi ulushi va hajmi

Uyushmagan savdo

259 322,3 mln. so'm, 100 %

Dehqon bozorlari

119 722,6 mln. so'm, 46,2 %

Chorva bozorlari

139 599,7 mln. so'm, 53,8%

UYUSHMAGAN SAVDO AYLANMASIDA DEHQON* VA CHORVA (PARRANDA) BOZORLARINING SAVDO AYLANMASI HAJMI VA O'SISH SUR'ATLARI

2021 - yilning yanvar-dekabr oylarida dehqon va chorva (parranda) bozorlarida, uy xo'jaligida yetishtirilgan qishloq xo'jaligi mahsulotlari, parrandalar va chorva mollari savdosi bilan shug'ullanuvchi jismoniy shaxslar tanlanma kuzatuv, dastlabki ma'lumotlarga ko'ra, jismoniy shaxslar tomonidan amalga oshirilgan savdo aylanmasi hajmi dehqon bozorlarida **119 722,6** mln. so'mni, chorva (parranda) bozorlarida **139 599,7** mln. so'mni tashkil etdi.

* Xo'jalik yurituvchi subyektlar va yakka tartibdagi tadbirkorlar (YTT)ni qo'shmagan holatda

* Jismoniy shaxslar (dehqonlar)ning uy xo'jaligida o'z kuchlari bilan yetishtirgan qishloq xo'jaligi mahsulotlari, chorva (parranda) mollari

	Jami, mln. so'm	2020- yilga nisbatan, foizda	Dehqon bozorlari, mln. so'm	2020- yilga nisbatan, foizda	Chorva (parranda) bozorlari, mln. so'm	2020- yilga nisbatan, foizda
Sirdaryo viloyati	259 322,3	111,1	119 722,6	109,1	139 599,7	112,9
Guliston sh.	60 636,3	109,1	60 572,6	109,1	63,6	164,7
Shirin sh.	0,0	0,0	0,0	0,0	0,0	0,0
Yangiyer sh.	11 252,6	122,9	11 252,6	122,9	0,0	0,0
<i>tumanlar:</i>						
Boyovut	11 251,0	78,1	11 251,0	153,3	0,0	0,0
Guliston	33 190,2	110,7	2 542,3	122,4	30 647,9	109,9
Mirzaobod	11 194,5	118,8	0,0	0,0	11 194,5	118,8
Oqoltin	0,0	0,0	0,0	0,0	0,0	0,0
Sardoba	43 062,9	109,6	4 375,3	97,9	38 687,5	111,1
Sayxunobod	53 465,0	139,6	11 276,5	121,1	42 188,4	145,6
Sirdaryo	17 591,4	103,5	17 535,2	103,5	56,3	109,1
Xovos	17 678,4	87,3	917,0	18,7	16 761,4	109,3

UYUSHMAGAN SAVDO TOVAR AYLANMASI: DEHQON BOZORLARI

2021- yilning yanvar-dekabr oylarida viloyatimizning barcha hududlarida joylashgan dehqon bozorlarida qishloq xo'jaligi mahsulotlarini sotuvchi jismoniy shaxslarning tanlanma kuzatuvini o'tkazildi. Kuzatuv natijalariga ko'ra savdo aylanmasi hajmi **119 722,6** mln. so'mni tashkil etdi. Bunda asosiy yirik hajm don mahsulotlari (mosh, loviya, no'xat, guruch va boshqa) mahsulotlari savdosiga (**139 599,7** mln. so'm) to'g'ri keldi.



784,0
mln. so'm

Tuzlamalar



34 307,5
mln. so'm

**Yangi uzilgan qishloq
xo'jaligi mahsulotlari**



5 455,5
mln. so'm

**Quritilgan qishloq
xo'jaligi mahsulotlari**
(yong'oq, bodom, pista va
boshqalarni qo'shgan holda)

10 715,1
mln. so'm



Tovuq go'shti

17 367,6
mln. so'm



**Non va non
mahsulotlari**

4 251,5
mln. so'm



Tuxum

31 582,8
mln. so'm



Don mahsulotlari (mosh,
loviya, no'xat, guruch va
boshqalar)

1 967,5
mln. so'm



Ziravorlar

5 176,8
mln. so'm



**Sut va sut
mahsulotlari**

3 353,6
mln. so'm



**Gullar, o'simlik va nihol
ko'chatlari** (manzarali va
qishloq xo'jaligi)


4 760,7
mln. so'm



**Chorva mollari va parrandalar
uchun har xil yem-xashaklar**

UYUSHMAGAN SAVDO TOVAR AYLANMASI: CHORVA (PARRANDA) BOZORLARI, mln. so'm

2021- yilning yanvar-dekabr oylarida viloyatning barcha hududlarida joylashgan chorva (parranda) bozorlarida parrandalar va chorva mollari sotuvchi jismoniy shaxslar tanlanma kuzatuvini o'tkazildi. Kuzatuv natijalariga ko'ra savdo aylanmasi hajmi **139 599,7** mln. so'mni tashkil etdi. Bunda har hil yoshdagi qora mollar savdosi **11 0081,8** mln. so'mni, qo'y va echkilar **23 572,2** mln. so'mni, otlar **5 667,9** mln. so'mni, parrandalar **277,9** mln. so'mni tashkil etdi.



UMUMIY OVQATLANISH KORXONALARI SAVDO AYLANMASIDA KICHIK BIZNES VA XUSUSIY TADBIRKORLIK SUBYEKTLARINING HAJMI VA O'SISH SUR'ATLARI

2021-yilning yanvar-dekabr oylarida chakana savdo tovar aylanmasi tarkibida ovqatlanish tashkilotlarining savdo aylanmasi **2,0 %** ni tashkil etib, **79 955,5** mln. so'mga yetdi va 2020- yilga nisbatan **8,7 %** ga ko'paydi.

	Jami, mln. so'm	2020- yilga nisbatan, foizda	Kichik biznes va xususiy tadbirkorlik, mln. so'm	2020- yilga nisbatan, foizda	Yakka tartibdagi tadbirkorlik mln. so'm	2020- yilga nisbatan, foizda
Sirdaryo viloyati	79 955,8	108,7	69 665,3	108,6	9 894,9	105,7
Guliston sh.	46 326,5	111,8	43 572,8	112,3	2 753,7	104,1
Shirin sh.	2 100,8	106,5	1 923,3	106,2	177,5	109,5
Yangiyer sh.	6 654,8	104,9	5 123,3	105,0	1 531,6	104,6
<i>tumanlar:</i>						
Boyovut	2 427,6	99,3	1 787,7	96,3	639,9	108,5
Guliston	2 717,3	104,1	2 093,4	103,9	623,9	104,5
Mirzaobod	4 170,9	106,4	3 459,4	96,2	315,8	97,1
Oqoltin	2 895,9	103,4	2 432,6	102,3	463,3	109,9
Sardoba	1 895,3	107,2	1 435,1	105,9	460,1	111,4
Sayxunobod	2 565,9	97,7	2 085,9	96,7	480,0	102,7
Sirdaryo	6 748,6	108,9	4 505,6	109,8	2 243,0	107,0
Xovos	1 452,3	104,2	1 246,2	103,1	206,1	111,7


ULGURJI SAVDO TOVAR AYLANMASI

Viloyat bo'yicha 2021- yilning yanvar-dekabr oylarida ulgurji savdo tovar aylanmasi **2 656 775,5** mln. so'mni tashkil etib, 2020- yilning mos davriga nisbatan **9,8 %** ga ko'paydi. Shu jumladan, yirik korxonalarining savdo tovar aylanmasi **275 864,4** mln. so'mni (**116,2 %** ni) tashkil etdi.

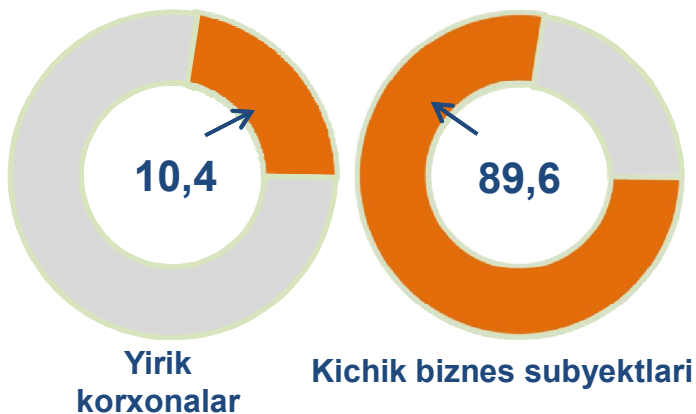
Savdo aylanmasi hajmi va ulushi



Eng yuqori ulushga ega hududlar, % da



Ulgurji savdo tovar aylanmasi, foizda



ULGURJI SAVDO AYLANMASIDA YIRIK KORXONALAR VA KICHIK BIZNES SUBYEKTLARINING HAJMI VA O'SISH SUR'ATLARI

Ulgurji savdo tovar aylanmasida yuqori o'sish sur'atlariga ega yirik korxonalar Guliston (3,5 m.) Shirin (116,2 %) shahlarida va Guliston (149,1 %), Sirdaryo (2,8 m.) tumanlarida kuzatildi.

	Jami, mln. so'm	2020- yilga nisbatan, foizda	Yirik korxonalar, mln. so'm	2020- yilga nisbatan, foizda	Kichik biznes subyektlari, mln. so'm	2020- yilga nisbatan, foizda
Sirdaryo viloyati	2 656775,5	109,8	275 864,4	116,2	2 380 911,1	109,1
Guliston sh.	1127 790,4	126,9	87 414,6	3,5 m.	1 040 375,8	120,4
Shirin sh.	209 885,4	74,0	5,3	116,2	209 880,1	74,4
Yangiyer sh.	96 149,7	110,4	617,0	0,0	95 532,6	109,7
<i>tumanlar:</i>						
Boyovut	88 871,1	103,0	30 870,7	97,3	58 000,3	106,3
Guliston	102 324,7	114,1	17 587,0	149,1	84 737,7	108,8
Mirzaobod	142 004,7	100,0	24 703,6	56,0	117 301,2	119,7
Oqoltin	33 605,8	91,1	16 851,5	79,0	16 754,3	107,8
Sardoba	54 481,8	75,2	16 913,4	45,6	37 568,5	106,1
Sayxunobod	194 055,7	97,1	17 136,7	45,2	176 919,0	109,3
Sirdaryo	530 959,7	114,9	45 068,9	2,8 m.	485 890,8	108,8
Xovos	76 646,6	110,0	18 695,7	149,7	57 950,8	101,3